

令和8年度

入学のしおり

特別支援学級 4組



東京都北区立桐ヶ丘郷小学校 特別支援学級(4組)

〒115-0054 東京都北区桐ヶ丘1-10-23

TEL 03(3907)0878<職員室>

03(3900)8384<特別支援学級>

お子さまのご入学を、心からお祝い申し上げます。
ご家庭におかれましても、入学を前に何かとご心配の多いことと存じます。
入学前後の生活や準備の参考として、このしおりをご活用ください。

目 次

1 毎日の生活習慣について.....	1
2 登下校について.....	2
3 持ち物について.....	3
4 お願い.....	5
5 【児童指導のための資料】に記入していただきたいこと.....	6
6 入学式について.....	7
7 時間割.....	8

1 毎日の生活習慣について

「自分のことは自分でする」を心がけ、自分ひとりでできることを増やしましょう。

【早寝・早起き】

午前7時には起床し、遅くとも夜9時には布団に入る習慣を付けましょう。

【着替え】

衣服の着脱を自分でを行い、脱いだ衣服は自分でたためるようにしましょう。

【食事】

毎日、朝食をしっかりとりましょう。

食事の基本的なマナーを身に付け、箸やスプーンを正しく使いましょう。

(食器をもって食べる、よい姿勢で食べる、など)

偏食をなくし、嫌いなものでも一口ずつ食べる練習をしましょう。

【衛生面】

一人でトイレに行き、用をたせるようにしましょう。(拭く・流す・手を洗う)

洗面、歯磨き、うがい、手洗い、手足の爪切り等の衛生習慣をつけましょう。

【身支度】

ハンカチ、ティッシュを身につけ、活用する習慣を付けましょう。

【コミュニケーション】

名前を呼ばれたら、返事ができるようにしましょう。

「おはようございます」「こんにちは」「さようなら」等のあいさつをしましょう。

【整理整頓】

ランドセル等や学用品、校帽、ハンカチ、ティッシュ等は決まった場所に置いて、出し入れや着用の練習をし、自分で用意できるようにしましょう。

使ったものを元の場所に戻す習慣をつけましょう。

2 登下校について

(1) 登下校

- ・ 登校時間は8時10分～20分です。8時10分より前の登校はお控えください。
- ・ 登校班はありません。登下校は必ず保護者の方の付き添いをお願いします。
- ・ 一人で登下校する際については、担任と相談してください。
- ・ 下校時刻は連絡アプリ tetoru に配信する学級だよりを見て、ご確認ください。

(2) 欠席・遅刻・早退

- ・ 遅刻・欠席・早退をする場合は、連絡アプリへの投稿をお願いしています。
または、4組直通回線(3900-8384)に電話連絡してください。
- ・ 遅刻、早退の場合は、必ず保護者同伴で教室までの送迎をお願いします。
家庭都合の早退は、授業中の時間はご遠慮ください。
- ・ 早退する場合は、事前に担任に知らせ、教室までお迎えに来てください。

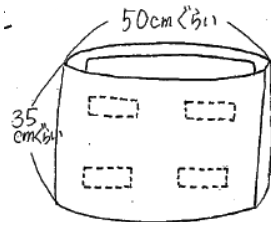
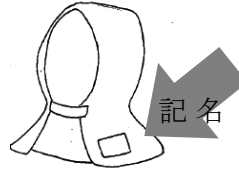
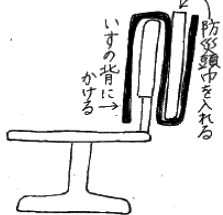
(3) 安全のために

- ・ 有事の際には、4組児童は保護者のお迎えをお願いしています。
- ・ 有事に備えた一斉下校の練習を年間3回行います。日程は、入学後にお知らせします。
- ・ 通学路を一緒に歩いて確認しておきましょう。注意を要する場所、安全な通学の仕方(右側通行・横断の仕方・信号の見方等)をその場で確認しておきましょう。
- ・ 知らない人に誘われたり、声をかけられたりした時の対応の仕方をご家庭で確認しておいてください。

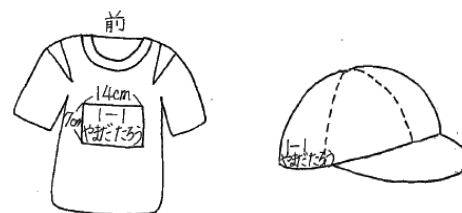
3 持ち物について

持ち物・衣類など、全てにひらがなで記名してください。学習に必要なものは、持ってきません。また着用するものは、一人でも着脱ができるよう、ご家庭で練習をお願いします。

【ご家庭でご用意いただくもの】

1	ランドセル等	ランドセルカバー、防犯ブザーを入学式で配布します。翌日からつけて登校させてください。キーホルダー等は着けません。
2	校帽	ファミリーマート赤羽西 6 丁目店で販売しています。入学式で配布する交通安全ワッペンに、シールを貼ってつけてください。
3	上ばき 上ばき入れ	白っぽいもので、ひも靴でないもの。体育館での体育にも使います。サイズの合ったものを用意してください。 靴の「前」と「かかと」に記名してください。
4	筆記用具	<ul style="list-style-type: none"> ・2B以上の鉛筆5本程度 ・赤鉛筆1本 ・消しゴム(白くて、香りが無いもの) ・筆箱 : 扱いやすく、飾りの少ないもの。 : 直方体で固くしっかりとしたもの。 ・鉛筆キャップは使用しません。
5	文房具	クレパス(16色)、色鉛筆(12色)、 ※発色がよく、書きやすいものが好ましい はさみ、のり、セロハンテープ(使用しやすいもの)
6	防災頭巾 	<p>カバーをかぶせ、椅子の背もたれにかけて使います。お子さまがカバーに入れやすいもので、しっかりとしたものにしてください。ゴムだけですと、落ちてしまいますので、<u>椅子の背もたれをカバーするもの</u>にしてください。</p> <div style="display: flex; justify-content: space-around; align-items: center;"> <div style="text-align: center;">  <p>記名</p> </div> <div style="text-align: center;">  </div> </div> <p>カバーからの出し入れや、かぶる練習をしておきましょう。</p>

7	体育着 上－白の半袖 下－男女共クォーターパンツ (紺) 紅白帽子	ファミリーマート赤羽西6丁目店で販売しています。 ふろしき(70 cm×70 cm程度)に体育着上下と紅白帽子を入れます。 ※記名の仕方(イラスト参照) ※赤白帽は、つば有、つば無、どちらでもよいです。
8	給食袋 ※清潔なものを、毎日持たせてください。	・ランチョンマット(40 cm×60 cm程度) ・エプロン ・三角巾 ・マスク
9	作業エプロン	図工や生活単元の畑作業で使います。 よごれてもよい、長袖のものを袋(巾着)に入れてください。大きい長袖Tシャツでもかまいません。
10	着替え	上衣・下衣・肌着・靴下(季節に応じたもの)をひとまとめにして、袋に入れてください。
11	ハンカチ ティッシュ	毎日確認します。 ポケットがない衣服の場合は、ポシェットでズボンまたはスカートに付けてください。
12	手さげ袋	体育着、作業エプロン、上履きなどが入る大きさのものをご用意ください。



※学習用具の一部は、学校で一括購入し、後日集金させていただきます。令和7年度は入学式にお渡しした物以外に、粘土、探検バッグ、クリアホルダー等を購入しました。この資料に記載されていない学用品は、その都度担任から連絡しますので入学前に用意する必要はありません。

【学校で用意する物】

- 教科書 日記帳(連絡帳) 連絡袋 自由帳
 工具箱 名札 きたコン(学習用端末) マイネーム

4 お願い

【入学式までに】

- ① 全ての持ち物に、必ず名前を書いてください。
(ひらがなで、見やすい場所に、はっきりと)
- ② 配布した資料を全て確認し、必要事項を記入してご提出ください。
緊急連絡先や、引き取り予定者の名前を忘れずにご記入ください、
- ③ 「特別支援学級 児童の指導のための資料」をお渡ししました。
入学式の翌日の、4月9日(木)に担任にご提出ください。

【入学後】

- ・ 入学式の翌日からは、動きやすい服装(ポケットのある服)、運動に適した靴で登校させてください。
- ・ 入学後、しばらくは学校に慣れるための学習が中心です。下校時刻が段階的に変わります。学級だよりをご覧ください。
- ・ 学校からの配布物及び連絡アプリでの配信に目を通し、提出の期限を守ってください。
- ・ お子さまが帰宅したら、様子をよく観察し、学校からの連絡の有無を確認してください。
- ・ 日記帳(連絡帳)に家での様子、連絡等を書いて連絡袋に入れて一緒に毎日持たせてください。
- ・ 持ち物や道具の点検を一緒にするよう、心がけてください。

☆ランドセルに入れてください☆

- 日記 連絡袋 自由帳 筆箱 給食袋 予備のマスク
予備のハンカチ 予備のティッシュ その他指示のあったもの

5 【児童指導のための資料】に記入していただきたいこと

学校・家庭が連絡を密に取りながら、お子さまの力を伸ばしていきましょう。

1) 身体や健康の状態について

- ・ 定期受診をしている場合…①病院名 ②科名 ③主治医の氏名 ④TEL
- ・ 服薬をしている場合…①薬の名 ②量 ③時間
- ・ 喘息、アレルギー、てんかんなどがある場合…生活上、留意する点を記入
- ・ 医師の診断書や生活管理表等を提出する場合は、その旨を記載し、なるべく早く学校に提出してください。用紙は学校指定のものを配布します。

2) 本人の様子について

性格、得意なこと、不得意なこと、癖など、指導上留意できることを、具体的にお知らせください。

【記入例】

得意	<ul style="list-style-type: none">・ 運動が得意。・ 折り紙が好きで、本を見ていろいろな作品を作っている。・ 人との関わりが好きで、発語は少ないが、友達と楽しく過ごすことができる。
不得意	<ul style="list-style-type: none">・ こわがりで、落雷のような大きな音に弱い。・ 虫をととても嫌っており、虫を見ると指示や制止がきかない。
癖	<ul style="list-style-type: none">・ 水道の水が気になり、水で遊んでいることが多い。・ 高いところに上りたがる。

6 入学式について

- 日時 令和8年4月8日(水曜日) 午後2時(式開始)
受付 午後1時30分～1時40分 東側(正門付近昇降口前)
時間内をお願いいたします。
式場 桐ヶ丘郷小学校 体育館
持ち物 [児童] ①上履き ②靴入れ袋 ③ハンカチ・ティッシュ
[保護者] ①室内用はき物
②教科書やお道具箱などを入れる大きめの袋
③児童の指導のための資料(本日配布)

当日の配布物

- ・教科書
 - ・各種書類一式の入った封筒(防犯ブザー等も入ります。)
 - ・一括購入した学用品(参考:令和7年度)
- 【お道具箱、ネームペン、自由帳、につき、名札、連絡袋、算数ブロック】

～受付時刻になったら～


<受付は正門付近(東側)の昇降口前で行います。>

- (1) 受付で「児童の指導のための資料」を提出していただきます。児童は「名札」を受け取り、左胸につけます。
- (2) 児童は、指定された靴箱に靴を入れて1階の教室に入り、指定された座席に座ります。
- (3) 保護者の方は、受付終了後、体育館に入り、ご着席ください。
午後1時40分には全員着席し、定刻通り開始できますようご協力ください。
- (4) 入学式後、保護者の方はそのまま式場でお待ちください。
PTAについての説明等があります。
- (5) 式終了後、児童は教室へ行き、学級担任の話を聞きます。その後体育館に戻り記念写真を撮ります。この時、保護者の方も一緒に撮ります。その後、お子様の教室へ移動してください。
- (6) 入学式について変更がありましたら、本校のホームページでお知らせします。なお連絡アプリ「tetoru」登録については、入学後にお知らせします

入学式前日(4月7日(火))に事前練習を行います。
希望制ですが、時間が決まりましたら個別にご連絡いたします。

7 時間割(令和6年度のもの)

4組 時間割



	A 時程	月	火	水	木	金	B 時程
朝	8:25 8:40	全校朝会	朝スキル	朝スキル	朝スキル	児童集会 体育朝会 音楽朝会	
1	8:50 9:35	朝の会 (国語)	朝の会 (国語)	朝の会 (国語)	朝の会 (国語)	朝の会 (生活単元)	8:35 9:20
2	9:40 10:25	国語	体育	国語	算数	国語	9:25 10:10
3	10:45 11:30	生活単元	音楽 算数	図工	音楽 国語	算数	10:25 11:10
4	11:35 12:20	生活単元	算数 音楽	図工	国語 音楽	道徳	11:15 12:00
給食 昼休み 清掃	1:05 1:20 1:35						12:45 1:00 1:05
5	1:35 2:20	音楽 / 外国語	図書	算数	学活	生活単元	1:05 1:50
6	2:25 3:10	クラブ 委員会	生活単元 / 総合		算数	総合 / 外国語	1:55 2:40
下校		1-3年 2:30 4-6年 3:15 委員会活動時 4年 2:30	1年 2:30 2-6年 3:20	全 2:20	1-2年 2:30 3-6年 3:20	1-3年 2:30 4-6年 3:20	

※1年：月・金曜日は4～5月は4時間 6月以降5時間