

持ち物のしおり



北区立堀船南保育園

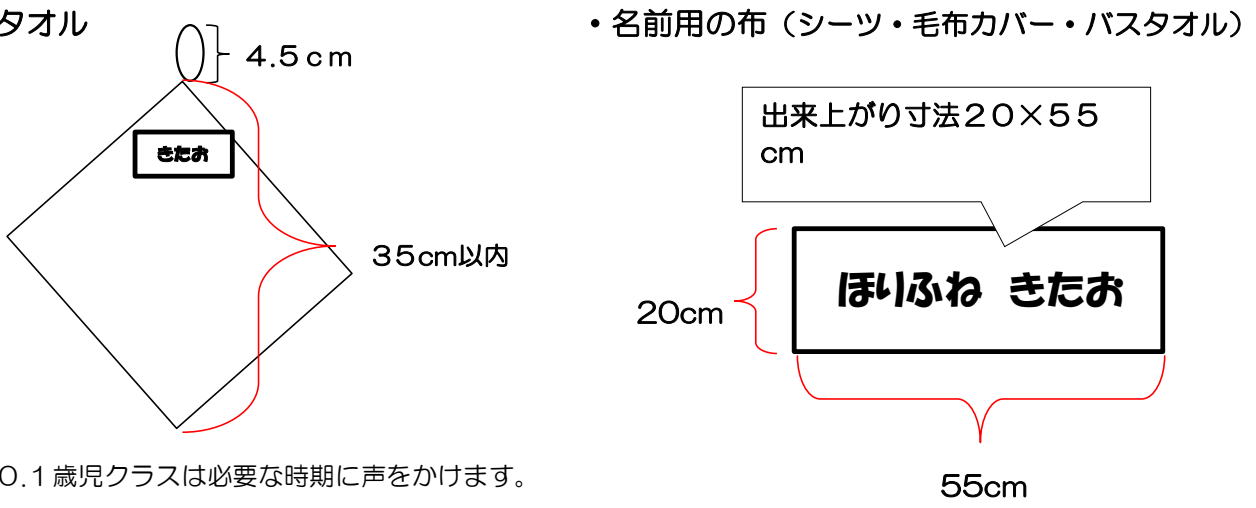
☆この「持ち物のしおり」は、当園に在籍中は大切に保管してください。

持ち物（すべてに記名をお願いします。）							
	品名	0歳児 もも組	1歳児 さくらんぼ組	2歳児 さいちご組	3歳児 どんぐり組	4歳児 くるみ組	5歳児 あんず組
毎日 持参 する もの	①連絡ファイル	園で用意します。					
	②エプロン	3枚		2枚			
		午前・午後のおやつ、食食用。毎日持ち帰り洗濯してください。（洗い替え用に6枚程度） ※シリコン製はご遠慮ください。					
	③手拭タオル	必要になりましたら担任から声をかけます。		1枚	2枚		
				手洗い・トイレ用			
	洗濯物入れ袋	1枚				着替えた衣服を入れます。 （エコバック、手付きビニール袋等）	
		エプロン、着替えた衣服を入れます。 （エコバック、手付きビニール袋等）					
④コップ			必要になりましたら 担任から声をかけます。	1			
⑤コップ袋				1			
⑥通園かばん(リュック)				1（目安の大きさ約H37×W23×マチ12）			
ロッカー に置く もの	⑦着替え	2組程度（半袖or長袖シャツ、ズボン、肌着、靴下、オムツ又はパンツは必要に応じて）					
	⑧オムツ	1日7枚	1日7枚	1日5枚	必要に応じて用意してください。 ※サブスクをご利用の方は不要です。		
		予備を数枚ご用意ください。予備がない場合は、保育園の物をお貸ししますので、翌日、無記名の物をお返しく下さい。 ※オムツの後ろ側にわかりやすく名前を記入してください。 ※サブスクをご利用の方は不要です。					
	⑨おしり拭き	1袋					
		市販のウェットタイプ（予備でもう1袋ロッカーの引き出しに入れておいてください。） ※サブスクをご利用の方は不要です。					
⑩手つきビニール袋	2～3枚 寝具一式を入れる場合もありますので大きめのサイズをご用意ください。						
⑪ポリ袋 （目安：Mサイズ）	1箱（パック） 嘔吐やおもらしで汚れた衣類を入れます						
用意 その 他 物	⑫上履き	必要になりましたら 担任から声をかけます。		1足			
	⑬外用靴			1足			
	⑭避難用セット	着替え一式（半袖or長袖シャツ、ズボン、肌着、靴下）、オムツまたはパンツ、多目的タオル（フェイスタオル1枚＜約75cm×33cm＞、全身が濡れたり汚れたりした際、身体を拭くために使用します。）					
お昼 寝 用品	⑮防水シート	おねしょや嘔吐、鼻血等の汚れを防ぐため、必ず用意して下さい。 （マットを覆える大きさの物・角にゴムがついているもの）					
	⑯シート	次ページを参照してお作りください。					
	⑰毛布カバー	園用をお貸しします。次ページを参照し、名前用の布を手縫いでつけてください。					
	⑱バスタオル	次ページを参照し、名前用の布をつけてください。					
	⑲お昼寝用品袋	お昼寝用品が入る大きさのエコバック（見やすい所に名前を書いてください。）					

⑭避難用セット…季節ごとに入れ替えをお願いいたします。サイズの確認と衣替えをお願いします。
⑳クラス帽子…サイズが大きい場合は後ろ側を縫いとめる等して、調整をお願いします。
・卒園まで使用します。ゴムが伸びたら付け替えをお願いします。
・型崩れの原因になりますので洗濯の際は乾燥機にかけないようにお願いします。

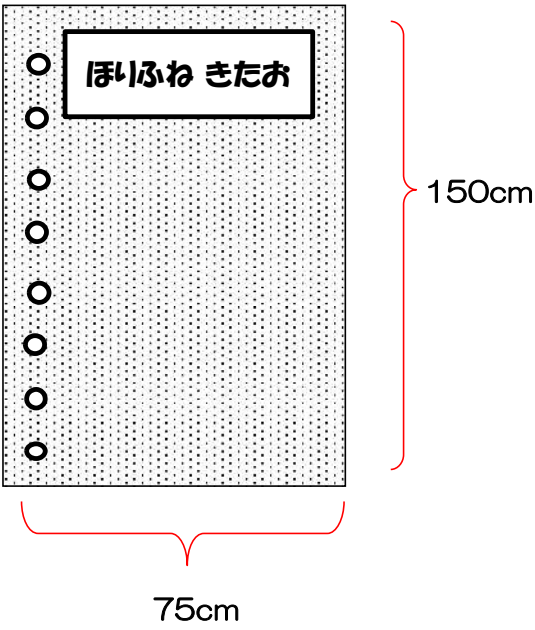
作 り 方

③手拭きタオル

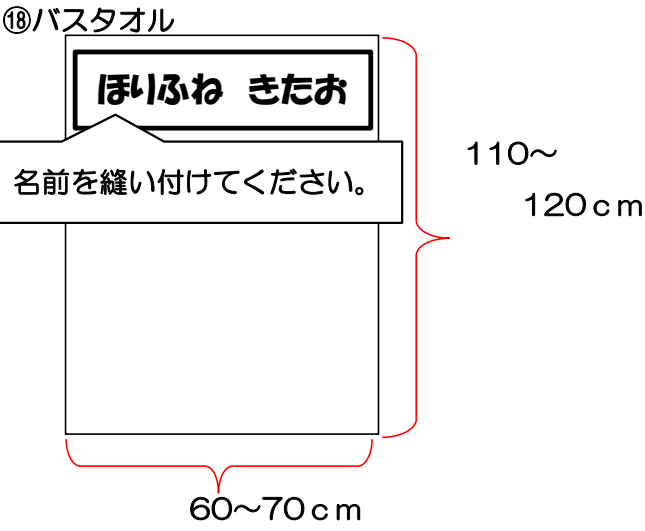
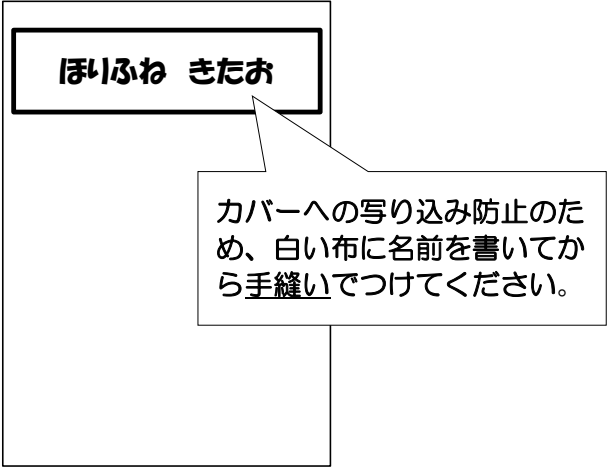


※ 0.1 歳児クラスは必要な時期に声をかけます。

⑩シーツ マットは園用をお貸しします。



⑪毛布カバー 園用をお貸しします。



①連絡ファイル

全園児



※①は園で用意します

②エプロン (0.1.2 歳児)	③手拭タオル	④コップ (3.4.5 歳児)	⑤コップ袋 (3.4.5 歳児)	⑥通園かばん (3.4.5 歳児)
<p>シリコン製はご遠慮ください。</p>				<p>リュックの内側に分かりやすく記名してください。</p>
⑦ポリ袋 (目安：Mサイズ)	⑧着替え		⑨オムツ	⑩おしり拭き
	<p>※肌着はお子さんが自分で着脱しやすいように、セパレートタイプのご準備をお願いいたします。また、長袖ではないものが好ましいです。</p>		<p>※サブスクをご利用の方は必要ありません。</p>	
⑪ビニール袋	多目的タオル		⑫避難用セット	
	<p>※避難用セットの中に入れてください。</p>		<p>※洗濯物入れ袋と区別するために「非常用」と記載してください。</p>	

<div data-bbox="323 48 436 79" data-label="Caption">⑬上履き</div> <div data-bbox="77 115 703 499" data-label="Image"> </div> <div data-bbox="192 518 617 541" data-label="Text">※かかとも記名してあると取り出しやすいです</div>	<div data-bbox="973 48 1083 79" data-label="Caption">⑭外用靴</div> <div data-bbox="747 170 1350 499" data-label="Image"> </div>
<div data-bbox="296 575 463 606" data-label="Caption">⑮防水シート</div>	<div data-bbox="973 575 1083 606" data-label="Caption">⑯シーツ</div>
<div data-bbox="94 657 664 1008" data-label="Image"> </div>	<div data-bbox="780 630 1341 1031" data-label="Image"> </div>
<div data-bbox="296 1062 463 1094" data-label="Caption">⑰毛布カバー</div> <div data-bbox="83 1121 664 1472" data-label="Image"> </div>	<div data-bbox="946 1062 1113 1094" data-label="Caption">⑱バスタオル</div> <div data-bbox="780 1142 1350 1463" data-label="Image"> </div>
<div data-bbox="83 1520 664 1551" data-label="Caption">⑲お昼寝用品袋（エコバックのような薄手の物）</div>	<div data-bbox="946 1520 1113 1551" data-label="Caption">⑳クラス帽子</div>
<div data-bbox="216 1575 531 1982" data-label="Image"> </div>	<div data-bbox="875 1577 1308 1814" data-label="Image"> </div> <div data-bbox="718 1833 1314 1896" data-label="Text"> <p>※各自マークの付いた布をお渡ししますので帽子の左側にアイロンで接着後、四隅を縫ってください。</p> </div> <div data-bbox="923 1927 1210 1959" data-label="Text"> <p>帽子は園で用意します。</p> </div>

☆通園靴は、災害時や散歩時に使用することがありますので、必ず運動靴をお願いします。