令和8年8月作成

# 滝野川第三小学校
# スクールバスのしおり

Ver.1（2026.8.27）

滝野川第三小学校の改築工事期間中、滝野川第三小学校は
仮校舎（旧清水小学校：北区十条仲原4-5-17）に仮移転することから、
原則、全校児童がスクールバスにより通学いたします。
特別な事情がある方につきましては、個別に学校へご相談ください。

# 目次


スクールバスの概要……4
　１．運行期間……4
　２．スクールバス対象者……4
　３．使用車両……4
　４．運行区間……4
　５．運行日……4
　６．利用料金……4
　７．運行パターン……4
　８．運行会社……5
　９．従事者の役割……5
１０．従事者への研修について……5

スクールバス利用の前に……6
　１．バスの種類ごとの乗り方……6
　２．バスに乗るときのルールの確認……6
　３．乗降確認用二次元コード（バッジ）……6

登校便……7
　１．のりば……7
　２．乗車場所、降車場所……8
　３．登校便ルート……１２
　４．登校便時刻表……１３
　５．登校便の乗り方……１４

ワンボックス便（遅刻用）……１５
　１．乗車場所……１５
　２．運行ルート・時刻表……１５
　３．遅刻便の乗り方……１５

ワンボックス便（遅刻・早退対応）……１６
　１．保護者送迎 乗車場所 …… １６
　２．保護者送迎 降車場所・送迎乗車場所 …… １７
　３．早退便の乗り方……１７
　４．遅刻便の乗り方……１８

# 目次


下校便……１９
　１．乗車場所、降車場所……１９
　２．運行ルート……２０
　３．時刻表……２０
　４．下校便の乗り方……２１

わくわく・学童便……２２
①平日（月～金曜日）の帰り……２２
　１．乗車場所、降車場所……２２
　２．運行ルート……２３
　３．時刻表……２３
　４．わくわく・学童便（平日）の乗り方……２４
②長期休暇中（土曜日は除く）……２５
　１．乗車場所、降車場所……２５
　２．運行ルート……２６
　３．時刻表……２６
　４．わくわく・学童便（長期休暇中）の乗り方……２７
③その他バスに関すること……２７

乗降システム……２８
運行に際して……２８
こんなときどうする？……２９
バスに乗るときのルール（児童用）……３０
注意事項……３２
緊急時の連絡体制……３３
　１．事故などの緊急対応発生時について……３３
　２．悪天候・天災等発生時について……３４
今後の検討事項……３５

# スクールバスの概要

## １．運行期間

令和８年９月から令和１３年春ごろまでの予定です（終了時期未定）

## ２．スクールバス対象者

全校児童

## ３．使用車両

・大型バス　　４５人乗り（台数：８台）
・マイクロバス　　２８人乗り（台数：１台）
・ワンボックスカー　　８人乗り（台数：１台）
※使用する車両にはスクールバスの表示があります。

■ 大型バス



■ マイクロバス



■ ワンボックスカー



※写真はイメージ画像です。
実際に走行する車両とは
異なる場合があります。

## ４．運行区間

滝野川第三小学校学区域と旧清水小学校（北区十条仲原4-5-17）の間

## ５．運行日

平日（長期休暇期間中も運行します。）

## ６．利用料金

無料

## ７．運行パターン

【登校便】毎朝、２か所ののりばから仮校舎に直行するバスです。
【ワンボックス便】
（遅刻用）登校便に乗り遅れた児童のために運行するバスです。
（早退用）早退する児童のためのバスです。決まった場所で保護者と児童の送迎を行います。
保護者の付き添いが必須のため、同乗いただき学校へお越しください。
【下校便】通常の下校用のバスです。
【わくわく・学童便】「わくわく滝三ひろば」・「学童クラブ」の登室・降室用のバスです。

# スクールバスの概要

## ８．運行会社

▶受注者
株式会社JTB　ビジネスソリューション事業本部　第六事業部

▶運行バス事業者
東都観光バス／東京ヤサカ観光バス

他自治体でスクールバスの運行や自治体の送迎等の類似事業実績がある事業者です。
従事者についても同様に実績のある者を中心に配置します。

事業実績
・江東区スクールバス事業
・葛飾区送迎バス事業　等

## ９．従事者の役割

同乗員　…… 児童の移動に合わせて同行し、声掛けや整列・誘導、移動車内での安全管理を行います。また、同乗員業務の管理を行う同乗員統括を配置し、毎日の業務開始前に、同乗員への指示と注意事項の伝達を行います。また、同乗員統括はイレギュラーが発生した際の対応も行います。

児童誘導員… 乗降場所に2名配置します。住宅街にある乗降場所を利用するため、近隣住民に迷惑がかからないよう、児童の整列や遅刻対応の付き添いも対応します。

交通誘導員… 乗降場所に2名ずつ配置し、送迎バス停車による事故などの防止のための車両交通整理を行います。

## １０．従事者への研修について

本業務に従事するサポート人員には、児童のスクールバス等の経験者を優先して選定し、事前研修を行います。運営マニュアルに基づいた事前説明を行い、業務上の心構え・注意事項を周知するほか、こども家庭庁が定める「こども性暴力防止法」に準じた内容の理解・行動の徹底を図ります。

# スクールバス利用の前に

スクールバスを利用する前に、以下の内容をご確認ください。

## １.バスの種類ごとの乗り方

【登校便】

集合時間内に指定ののりばに集合し、バスに乗車してください。

詳しくは７～１４ページをご確認ください。

バス乗車前に、個別の二次元コードを読み取り乗車確認を行います。

必ずバッジを校帽に着用のうえご乗車ください。

【ワンボックス便】

（遅刻用）

遅刻便のバスは、登校最終便出発３０分後に各のりばを巡回し運行します。

詳しくは１５ページをご確認ください。

（早退用）

早退が発生した際に運行します。保護者の方も同乗いただき学校までお越しください。

乗り方については、１６～１８ページをご確認ください。

【下校便/わくわく・学童便】

仮校舎から滝野川第三小学校学区域まで運行します。

乗り方については、１９～２７ページをご確認ください。

## ２.バスに乗るときのルールの確認

各ご家庭で、お子様と一緒に３０，３１ページ記載の「バスに乗るときのルール（児童用）」を確認し、ルールとマナーを守って乗車できるようご指導をお願いします。

## ３.乗降確認用二次元コード（バッジ）

北区が配布する乗降確認用二次元コード（バッジ ）を、校帽の側面に取り付けてください。

バス同乗員が、バス乗降時に読み取りを行います。

# 登校便

１．のりば

滝野川第三小学校学区域内にある２か所の乗車場所で乗車します。




## ①バンバのりば

＊集合場所：馬場自治会館付近（住所：北区滝野川2-32-1）

## ②タキヒガシのりば

＊集合場所：滝野川東区民センター付近（住所：北区滝野川1-46-7）

# 登校便

2．乗車場所、降車場所

〇集合場所・乗車場所

**乗車場所**①：バンバのりば

＊集合場所：馬場自治会館付近（住所：北区滝野川2-32-1）







※集合場所についたら、児童誘導員の
指示に従って整列してください。

＊乗車場所　※乗車場所までの移動は同乗員が同行・誘導いたします。






# 登校便

**乗車場所②：タキヒガシのりば**

＊集合場所：滝野川東区民センター付近（住所：北区滝野川1-46-7）







＊乗車場所　※乗車場所までの移動は同乗員が同行・誘導いたします。












# 登校便

**降車場所**：あじさい荘のりば（清水坂あじさい荘： 北区中十条４丁目１６-３２）

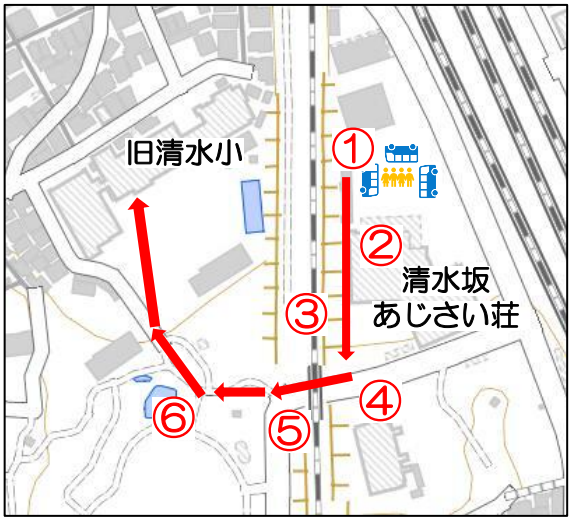


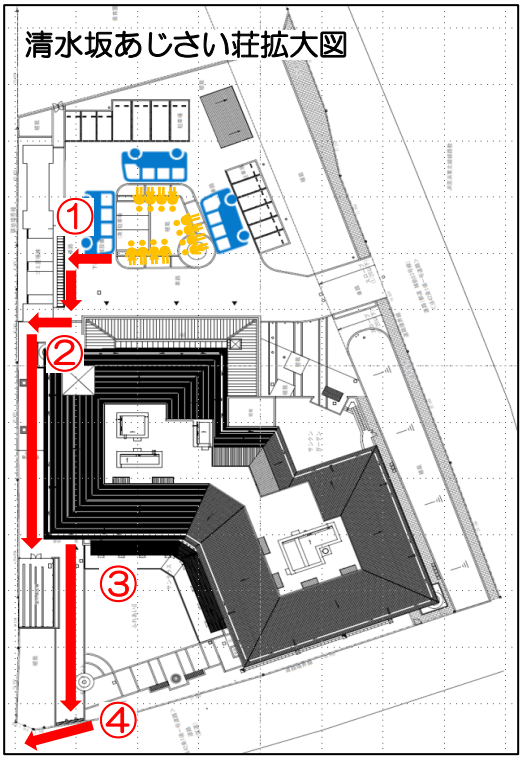




















※あじさい荘から滝三小（旧清水小）までは同乗員が誘導します。

# 登校便

★ **乗降場所バックアップ**：西口本通りのりば

※あじさい荘のりばが使えない状況や一斉下校の際に使用予定

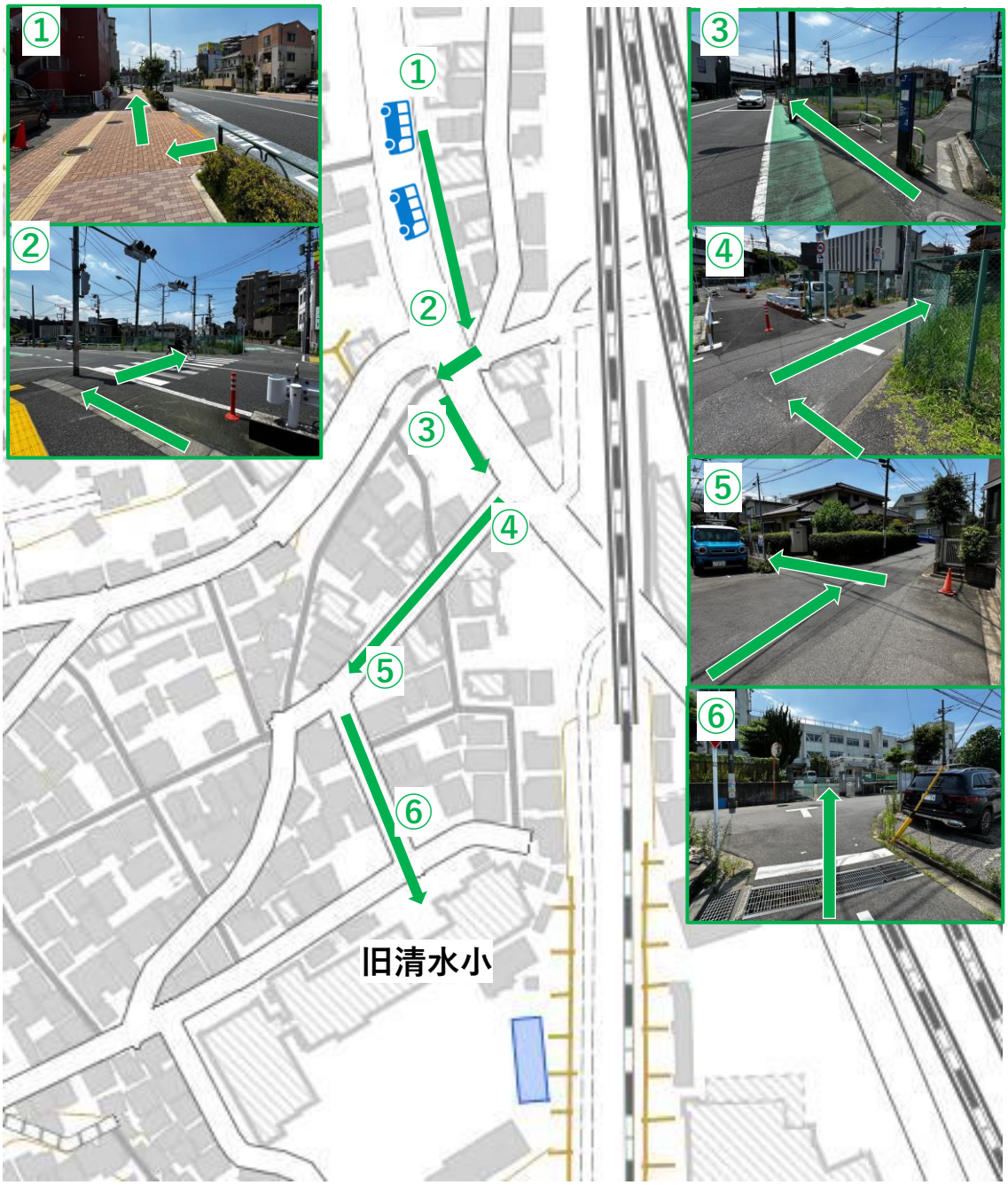

# 登校便

3．登校便ルート

①各乗車場所から北本通りを北に

②清掃工場を左折西に

③赤羽のバス通りを右折北に

④補助86号ガード方向に左折

⑤アミカ赤羽西口店のＴ字路を左折

⑥赤羽西口通りを南に清水坂あじさい荘

※乗車時間は交通状況によりますが30分前後になります。



# 登校便

4．登校便時刻表

〇バンバのりば

| 集合場所（のりば） | 児童集合時間 | グループ | 出発時刻 | あじさい荘のりば到着 | 仮校舎到着 |
|---|---|---|---|---|---|
| バンバのりば | ７：３０～８：００ | 1便目 | 7:45 | 8:15 | 8:25 |
| | | 2便目 | 7:55 | 8:25 | 8:35 |
| | | 3便目 | 8:05 | 8:35 | 8:45 |
| | | 4便目 | 8:15 | 8:45 | 8:55 |

〇タキヒガシのりば

| 集合場所（のりば） | 児童集合時間 | グループ | 出発時刻 | あじさい荘のりば到着 | 仮校舎到着 |
|---|---|---|---|---|---|
| タキヒガシのりば | ７：３０～８：００ | 1便目 | 7:45 | 8:15 | 8:25 |
| | | 2便目 | 7:55 | 8:25 | 8:35 |
| | | 3便目 | 8:05 | 8:35 | 8:45 |
| | | 4便目 | 8:15 | 8:45 | 8:55 |

※集合時間内に指定ののりばにお集まりください。先着順でバスの乗車をご案内します。

**※定員を超える場合は乗車できないため、4便目に乗り切れない場合はワンボックス便への乗車となります。**
**ワンボックス便利用の場合遅刻となりますので、早めの集合にご協力お願いいたします。**

# 登校便

５．登校便の乗り方

**集合：集合時間内（７：３０～８：００）に指定ののりばに集まってください。**
※集合場所までは各自での移動をお願いいたします。
※各のりばの集合場所については、８，９ページをご確認ください。

集合したら、40名ずつ乗車場所へ移動します。
移動前に乗降確認の二次元コードを読み取りますので、
必ず校帽の着用をお願いいたします。

↓ 乗車場所に移動

**乗車場所に着いたら**

順番にバスに乗車します。奥の席から詰めて着席してください。
着席したらシートベルトの着用をお願いいたします。

※バス前方２～４列目の座席は、車酔いしやすい児童のための優先席となります。
※バスが到着していない場合は、同乗員の指示に従って待機してください。

↓

バスで移動

↓

乗り遅れてしまった場合は、集合場所で待機し、
各乗車場所で運行するワンボックス便を利用してください。
（遅刻用ワンボックス便について⇒１５ページ）

※**定員を超える場合は乗車できないため、４便目に乗り切れない場合はワンボックス便への乗車となります。（遅刻となりますので、早めの集合をお願いします。）**

**あじさい荘のりばに着いたら**

①あじさい荘到着時に、車内にて同乗員が二次元コードを読み取ります。
校帽を着用したまま、通路にいる同乗員がバッジを見えやすいように
ご協力ください。

②二次元コード読み取りが完了した児童から、順次速やかにバスから
降車してください。

③降車後は、児童誘導員の指示に従い整列して待機します。
忘れ物・降り漏れチェックを終えた同乗員が校舎への移動を行います。
児童誘導員・同乗員の指示に従い、２列に並んで移動してください。

# ワンボックス便（遅刻用）

登校便に乗り遅れた児童が利用するバスです。
登校便の30分後に１便、各乗車場所を巡回します。

１．乗車場所

登校便と同じ乗車場所（詳細は８～９ページ参照）から発車します。

２．運行ルート・時刻表

①バンバのりば ⇒②タキヒガシのりば ⇒③あじさい荘のりば

| 場所 | バンバのりば | タキヒガシのりば | あじさい荘のりば | 仮校舎 |
|---|---|---|---|---|
| 発着時間 | ８：４５発 | ８：５５発 | ９：１５着 | ９：２５着 |

※乗車場所で待機している児童が乗車次第、バスは出発します。

３． 遅刻便の乗り方

**各乗車場所で待機してください。**
各乗車場所で児童誘導員と一緒に待機してください。
遅刻便の到着時間まで児童誘導員が対応します。

**バスが到着したら**
バスの入口で同乗員が乗降確認用の二次元コードを読み取ります。
校帽のバッジを提示して乗車してください。
※バス前方の座席に車酔いしやすい児童のための優先席を設けます。

**仮校舎に着いたら**
①あじさい荘到着時に、車内にて同乗員が二次元コードを読み取ります。
　校帽を着用したまま、通路にいる同乗員がバッジを見えやすいように
　ご協力ください。
②二次元コード読み取りが完了した児童から、順次速やかにバスから
　降車してください。
③降車後は同乗員の先導でのりばから校舎へ移動してください。

※30分以上の遅刻については現在、早退時と同様に都度の送迎（ワンボックス便）を基本とします。

# ワンボックス便（遅刻・早退対応）

体調不良などの事情で遅れて登校する場合や早退する場合は、**保護者の付き添いが必要**です。
早退する児童のためのワンボックス便を運行しますので、
必要に応じて、保護者の方も同乗のうえ、学校までお越しください。
※遅刻の送迎でご利用の際は、あらかじめ学校にご連絡をお願いします。

１．保護者送迎　乗車場所
※保護者の送迎場所は下記2箇所からお選びください

○ 乗車場所①：タキヒガシのりば








○ 乗車場所②：赤羽駅西口






# ワンボックス便（遅刻・早退対応）

2. 保護者送迎　降車場所

〇旧清水小学校 北側の正門前

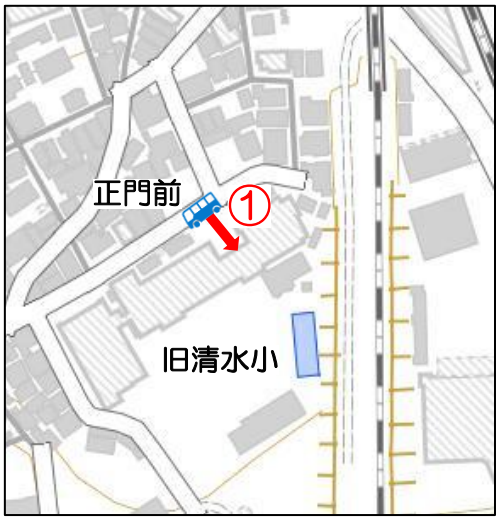


3．早退便の乗り方

**学校から連絡の際に保護者の送迎について確認**
早退便または自費対応（自家用車やタクシー）

早退便の場合、
**ワンボックスで保護者をタキヒガシのりばか赤羽駅前に迎えに行きます。**
ご希望乗車場所でお待ちいただき（１６ページ参照）、
車が到着したら運転手に声をかけてからご乗車ください。

学校で児童を引渡した後、ワンボックスで
**タキヒガシのりばまたはバンバのりばまでお送りします。**
※保護者のお迎え・引き渡した後の帰宅送迎には、同乗員は随行いたしません

# ワンボックス便（遅刻・早退対応）

4. 遅刻便の乗り方

8時45分出発の遅刻便以降での遅刻が発生した場合、
**保護者から学校へ送迎が必要な旨を連絡**

**ワンボックスで児童をタキヒガシのりばに迎えに行きます。**

**▶9時30分まで**

児童誘導員が待機していますので、声をかけてください。

**▶9時30分以降**

保護者が児童とともに、児童館4階に遅刻で登校することを伝えて
4階でお待ちください。ワンボックス便をタキヒガシのりばに配車します。
車が到着したら、同乗員が4階に上がりお声かけします。

**ワンボックスで旧清水小学校へ（到着後、仮校舎へ移動）**
※旧清水小の北側の正門前での降車となります。

# 下校便

１．乗車場所、降車場所

下校便は、あじさい荘のりばで乗車し、

滝野川第三小学校学区域内にある２か所ののりばで降車します。

乗車場所：あじさい荘のりば

※仮校舎⇒のりばまでの移動は、学校の先生と同乗員が誘導いたします。







降車場所①：バンバのりば







降車場所②：タキヒガシのりば






# 下校便

## 2. 運行ルート




**バンバのりば行き**

①清水坂あじさい荘から環状７号線を左折

②環状７号線神谷陸橋を右折北本通りを南に

③北本通りから南橋を十条方面に

④南橋から区役所方面に左折

⑤区役所前の通りを王子新道方面に右折

⑥王子新道から紅葉橋方面に左折

⑦滝野川郵政宿舎前

**タキヒガシのりば行き**

①清水坂あじさい荘から環状７号線を左折

②環状７号線神谷陸橋を右折北本通りを南に

③北本通りから明治通り池袋方面に

④明治通りから桜丘中・高校方面に左折

⑤滝野川東区民センター前

※乗車時間は交通状況によりますが３０分前後になります。

## 3. 時刻表

| 授業パターン | 下校時刻 | 出発時刻 | 到着時刻 |
|---|---|---|---|
| A時程：5時間授業（昼活動あり） | 14:15 | 14:30 | 15:00頃 |
| B時程：5時間授業（昼活動なし） | 14:00 | 14:15 | 14:45頃 |
| C時程：5時間授業（委員会・クラブ無し） | 13:50 | 14:05 | 14:35頃 |
| A時程：6時間授業（昼活動あり） | 15:00 | 15:15 | 15:45頃 |
| B時程：6時間授業（昼活動なし） | 14:45 | 15:00 | 15:30頃 |
| C時程：6時間授業（委員会時） | 14:45 | 15:00 | 15:30頃 |
| C時程：6時間授業（クラブ時） | 15:00 | 15:15 | 15:45頃 |
| 短縮時程：4時間授業（土曜日など） | 12:55 | 13:10 | 13:40頃 |
| 行事特別時程：5時間授業 | 13:20 | 13:35 | 14:05頃 |

※表の時刻は目安の到着時間です。バスの混雑状況により到着時間が前後する場合があります。

※学校行事などの都合により、上記以外の時刻で運行する場合があります。

※令和８年度の生活時程を基に設定しているため、今後変更になる可能性があります。

※上記出発から約５～１０分おきに２便バスを運行しますので、それぞれ約３０分後に到着となります。

# 下校便

4. 下校便の乗り方

**昇降口で集合します。**

※先生の誘導に従って集合してください。

※児童ごとの下校時刻は、時間割などに基づいて設定されますが、
学校行事などの影響で時刻が前後する場合があります。

**乗車場所（あじさい荘のりば）に移動**

※仮校舎⇒のりばまでの移動は、学校の先生と同乗員が誘導します。

**バスに乗ります。**

①先生や同乗員の指示に従ってバスに乗車してください。

②バスの入口で同乗員が二次元コードを読み取りますので、
校帽のバッジを提示してください。
**※バス前方2～4列目の座席は、車酔いしやすい児童のための
優先席となります。**

**バスで各のりばに移動**

**降りるとき**

①到着時に、車内にて同乗員が二次元コードを読み取ります。
校帽を着用したまま、通路にいる同乗員がバッジを見えやすいように
ご協力ください。
②二次元コード読み取りが完了した児童から、順次速やかにバスから
降車してください。

※下校時は降車場所での解散となります。
降車場所に留まらず帰宅するようにしてください。

# わくわく・学童便

①平日（月～金曜日）の帰り

１. 乗車場所、降車場所

清水坂あじさい荘で乗車し、学区域内にある２か所の降車場所で降車します。

乗車場所：あじさい荘のりば

※仮校舎⇒のりばまでの移動は、わくわくひろば・学童クラブの職員と同乗員が誘導します。







降車場所①：タキヒガシのりば







降車場所②：バンバのりば






# わくわく・学童便

2. 運行ルート

タキヒガシのりば・バンバのりばとあじさい荘のりばを巡回運行いたします。

3. 時刻表

■　平日（全時程共通）

| パターン | | 1便目 | 2便目 | 3便目 | 4便目 | 最終便 |
|---|---|---|---|---|---|---|
| 降室 | あじさい荘発 | 15:15 | 15:45 | 16:30 | 17:00 | 17:30 |
| | タキヒガシのりば着 | 15:45 | 16:15 | 17:00 | 17:30 | 18:00 |
| | バンバのりば着 | 16:05 | 16:35 | 17:20 | 17:50 | 18:20 |

※表の時刻は目安の時間です。バスの混雑状況により到着時間が前後する場合があります。
※学校行事などの都合により、上記以外の時刻で運行する場合があります。
※令和８年度の生活時程を基に設定しているため、今後変更になる可能性があります。
※児童の体調不良時は、学校の早退便の利用のほか降室便を利用し、
滝野川東区民センターでの児童の保護者引き渡し等、保護者と連絡を取り対応を行います。

# わくわく・学童便

4. わくわく・学童便（平日）の乗り方

**放課後棟の昇降口に集合してください。**

※わくわくひろば・学童職員の誘導に従って集合してください。

※児童ごとの降室時刻について、学童は保護者から指定のあった時間に降室します。

※なお、行事などの影響で時刻が前後する場合があります。

**乗車場所（あじさい荘のりば）に移動**

※仮校舎⇒のりばまでの移動は、わくわくひろば・学童の職員と同乗員が誘導します。

**バスに乗ってください。**

①わくわくひろば・学童職員や同乗員の指示に従ってバスに乗車してください。

②バスの入口で同乗員が二次元コードを読み取りますので、
校帽のバッジを提示してください。

※バス前方の座席は、車酔いしやすい児童のための優先席となります。

**バスで各のりばに移動**

**降りるとき**

①到着時に、車内にて同乗員が二次元コードを読み取ります。
校帽を着用したまま、通路にいる同乗員がバッジを見えやすいように
ご協力ください。

②二次元コード読み取りが完了した児童から、順次速やかにバスから
降車してください。

※降室時は降車場所での解散となります（学童クラブのお迎え・延長育成を除く）。
降車場所に留まらず帰宅するようにしてください。

# わくわく・学童便

② 長期休暇中（土曜日は除く）

１. 乗車場所、降車場所

行きの便の降車場所／帰りの便の乗車場所：あじさい荘のりば

帰りの集合場所：放課後棟の昇降口







行きの便の乗車場所①／帰りの便の降車場所②：バンバのりば




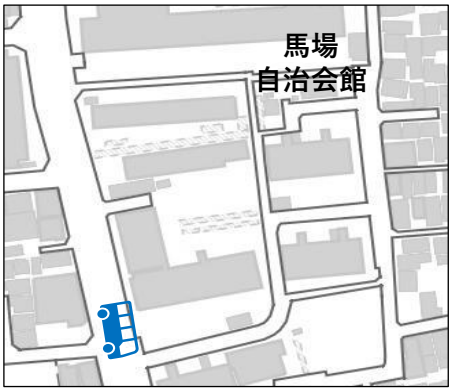


行きの便の乗車場所②／帰りの便の降車場所①：タキヒガシのりば







※行きの便の集合場所　バンバのりば：馬場自治会館付近（住所：北区滝野川2-32-1）

タキヒガシのりば：滝野川東区民センター付近（住所：北区滝野川1-46-7）

# わくわく・学童便

## 2, 運行ルート







※１便目は各のりばからの直行になります。

## 3, 時刻表

長期休暇（土曜日を除く）・平日の１日育成日に運行

| パターン | | 1便目 | 2便目 | 3便目 | 4便目 | 5便目以降 | 最終便 |
|---|---|---|---|---|---|---|---|
| 登室 | バンバ発 | 8:00 | 8:30 | 9:15 | 10:00 | ⑤12:00 ⑥13:00 ⑦14:00 | 15:00 |
| | タキヒガシ発 | 8:00 | 8:45 | 9:30 | 10:15 | ⑤12:15 ⑥13:15 ⑦14:15 | 15:15 |
| | あじさい荘着 | 8:30 | 9:15 | 10:00 | 10:45 | ⑤12:45 ⑥13:45 ⑦14:45 | 15:45 |
| 降室 | あじさい荘発 | 10:00 | 11:00 | 12:00 | 13:30 | ⑤14:10 ⑥15:00 ⑦15:45<br>⑧16:30 ⑨17:00 | 17:30 |
| | タキヒガシ着 | 10:30 | 11:30 | 12:30 | 14:00 | ⑤14:40 ⑥15:30 ⑦16:15<br>⑧17:00 ⑨17:30 | 18:00 |
| | バンバ着 | 10:50 | 11:50 | 12:50 | 14:20 | ⑤15:00 ⑥15:50 ⑦16:35<br>⑧17:20 ⑨17:50 | 18:20 |

- 登室の１便は、バンバ、タキヒガシからあじさい荘への直行便です。
- 各出発時間の**５分前**までに児童が各のりばの集合場所に集合できるようにしてください。
- バスが到着次第、同乗員の指示に従い、順番に乗車してください。
- バスが到着していない場合は、児童誘導員等の指示に従って待機してください。
- 表の時刻は目安の到着時間です。バスの混雑状況により到着時間が前後する場合があります。
- 児童の体調不良時は降室便を利用し、滝野川東区民センターでの児童の保護者引き渡し等、保護者と連絡を取り対応を行います。

4. わくわく・学童便（長期休暇中）の乗り方

**集合場所に集まってください。**
- **登室：馬場自治会館付近、滝野川東区民センター付近**
- **降室：放課後棟の昇降口**

・出発時刻の**5分前**までに集合し、各のりばの到着したバスに乗ってください。
・バスはわくわくひろばと学童クラブ共通で利用します。
・バスが到着していない場合は、児童誘導員等の指示に従って待機してください。
・バスの入口で同乗員が乗降確認用の二次元コードを読み取ります。
　校帽のバッジを提示して乗車してください。
・バス前方の座席は、車酔いしやすい児童のための優先席となります。

**バスで降車場所に移動**

**降車場所についたら**

・同乗員の案内に従い、速やかにバスから降車してください。
・バス出口では同乗員が二次元コードを読み取ります。
　校帽のバッジを提示してください。
・登室便では、あじさい荘のりばで降車後、わくわくひろば・学童職員が先導し、
　あじさい荘のりばから放課後棟へ移動します。

③ その他バスに関すること

・原則大型バスでの運行になりますが、運行台数・時程等により車種の変更、
　出発時刻が前後する場合があります。
・バス1台に対して同乗員1人、乗降場所に児童誘導員を1～2人以上配置します。
　あじさい荘のりばから放課後棟までは、わくわくひろば・学童職員が誘導します。
　降室時の保護者の送り迎え対応として、タキヒガシのりばに学童職員が待機します。
・わくわくひろば・学童クラブ利用の場合は、当便の利用となります。
・学校の時程や行事に合わせて、バスの時刻や配車を柔軟に設定します。
・原則、補助席は利用しませんが万が一乗り残しが出る場合は緊急避難として
　補助席を利用する場合があります。
・乗降管理システムを導入し、学校のバス乗降と同様の対応を実施します。
・学童クラブにおいて、日没の早い時期（夕焼けチャイムが午後4時30分に流れる時期）
　等は、他校と同様、バス降車後に地域ふれあいパトロールが、児童の帰りに付き添います

# 乗降管理システム

## Chimelee（チャイムリー）

今回のスクールバス乗降管理システムはVISH株式会社のチャイムリーを使用します。
なお、システム利用には個人情報使用承諾が必要となるため、承諾の無い方は利用できません。

・バスの乗車・降車時に区が配布する乗降確認用二次元コード（校帽のバッジ）を
バス同乗員が読み取り、乗降時間を記録します。

・児童がバスに乗車または降車したタイミングで、それぞれの通知が保護者に発信されます。

・乗車・降車時刻を確認することで、児童が予定通りバスに乗車できたかを
把握することが可能です。

# 運行に際して

### 1．安全面への配慮

・運転手は運転前に検温とアルコールチェックを行い、体調管理を徹底します。

・車両には北区のロゴとスクールバスのステッカーを掲出し、「滝野川第三小学校
スクールバス」である旨を表示します。

・シートベルトの着用にご協力をお願いいたします。

・バスにはスマートフォンを常備し、学校との連絡体制を整えます。

・児童の降車後、同乗員が車内に児童や忘れ物が残っていないか確認します。

・降雪などの天候が予想される場合、事前に学校と協議の上、適切に対応します。

・万が一の事故に備え、搭乗者も対象となる対人賠償責任保険（無制限）に加入します。

### 2．今後のバス送迎

・各バスの着発時刻や運行本数などについては、学校と協議しながら適宜改善を行います。

・行事時の保護者送迎についても、学校と協議のうえ可能な限り配慮いたします。

# こんなときどうする？

## ■ 登校バスに乗り遅れた場合

乗り遅れてしまった場合は、そのまま集合場所でお待ちください。

登校便の３０分後にワンボックス便が各乗車場所を巡回しますので、そのバスにご乗車ください。

乗り方や時刻表は１５ページをご参照ください。

なお、集合場所・乗降場所以外の場所での乗降は対応できません。

なるべく乗り遅れの無いよう、各ご家庭でのルール決めや時間を守るご指導をお願いします。

## ■ バスに忘れ物をした場合

忘れ物はバスの運転手や添乗員から学校へ引き渡されます。お問い合わせは学校へお願いいたします。

登校便での忘れ物は、その日に学校でお渡しできますが、

遅刻便や下校便での場合、当日中のお渡しができないことがあります。

## ■ 早退や３０分以上の遅刻で登校が必要になった場合

ワンボックス便をご利用いただけます。※利用は保護者の同乗が必須となります・

遅刻の場合は事前に学校に連絡をお願いいたします。

早退の場合は、学校からの確認連絡の際に利用の旨をお伝えください。

## ■ 民間学童保育の送迎を利用したい場合

仮校舎内に送迎車両を入れることはできません。

下校方法については学校へご確認ください。

## ■ 送迎バスを利用せず仮校舎まで直接登校させたい場合

保護者の付き添いがあれば可能です。通学にかかる交通費は自己負担となります。

また、登校方法については学校へご確認ください。

## ■ 送迎バスを利用せず仮校舎から直接下校させたい場合

保護者の付き添いがあれば可能です。帰宅にかかる交通費は自己負担となります。

また、下校方法については学校へご確認ください。

**※その他ご不明な点がございましたら、学校改築施設管理課か学校にお問い合わせください。**

# バスに乗るときのルール（児童用）

## バスのりばに行くとき

（1） 自宅を出る前に、必ずトイレを済ませましょう。

（2） 道路を横断するときは、左右をよく確認しましょう。

（3） 決められた場所に集合し、出発時間を守ってバスのりばに向かいましょう。

## バスのりばに着いたら

（1） さわいだり、ふざけたりせず、静かにバスへの乗車を待ちましょう。

（2） 運転手さんや同乗員さんの言うことを守りましょう。

## バスに乗ってから降りるまで

（1） 朝乗るときは「おはようございます。」、帰りに乗るときは「こんにちは。」降りるときは「ありがとうございました。」とあいさつしましょう。

（2） バスの入口で同乗員さんにバッジを見せましょう。

（3） 席に着いたら必ずシートベルトを締めましょう。

（4） 荷物はひざの上に置きましょう。校帽はかぶったままです。

（5） 運転手さんと同乗員さんの言うことを聞いて、静かにしましょう。

（6） 気持ちが悪くなったり、具合が悪くなったら、近くの人同乗員さんに早めに言いましょう。

（7） バスでいたずらや、落書きをしてはいけません。

# バスに乗るときのルール（児童用）

（８） バスが止まるまで、席から立ちあがらないようにしましょう。

（９） バスを降りるときに、忘れ物がないかしっかり確認しましょう。

（１０）バスを降りるときは前の席の人から順番に降りましょう。

（１１）周りのバスに気をつけてバスを降りましょう。他のバスが
動いている時は立ち止まり、安全を確認しましょう。

（１２）車酔いが心配なときは、バスに乗ったら同乗員さんに声をかけて
エチケット袋をもらいましょう。また、車酔い対策として、バスに
乗るときは、薬を飲んだり、ドロップや飴を食べたりしてもいいです。

# 注意事項

スクールバスを安全かつ快適に利用するために、以下の注意事項を
守れるようにご家庭でもお子様へお伝えください。

【のりばについて】

・のりば（登校時）は、公道や区の施設の一部を利用しています。
　不必要な場所への立ち入りや、他の利用者に迷惑をかける行為はお控えください。

・のりばまでの保護者の同行は可能ですが、近隣住民への配慮をお願いします。
　特に大声での会話や自転車が通行の妨げとならないようご注意ください。
　また、降車後バスが出発した後は速やかに場所を離れるようお願いいたします。

・下校便ののりばでの降車時は各自解散となります。保護者の方は、
　必要に応じてのりばにお迎えに来ていただくようお願いします。

【バスについて】

・バスをきれいに使うようご協力ください。
・同乗員や運転手の指示を必ず守ってください。
・バスは学校への往復を目的としており、他の用途での利用はできません。

【お子様へのご指導について】

・本しおりの内容について、ご家庭でもお子様へお伝えください。

【車酔い対策について】

・酔い止めのドロップや薬等の服用については学校から了承をいただいています。
　種類や服用のタイミング等のルールについては学校にご確認ください。

【その他】

・万が一、バス利用者がバス車体やのりば周辺の設備を破損した場合、
　補修費用等を弁償していただくことがありますのでご了承ください。

# 緊急時の連絡体制

1．事故などの緊急対応発生時について

児童の安全確保を第一に考慮・対応すると同時に、連絡指示系統に基づいた迅速な対応を行い、各担当責任者への連絡・報告を厳守します。

また、緊急事態発生時における誘導時は、落ち着いた速やかな対応にて行います。

緊急事態発生時（火災・地震時）に置いては、現場担当者からの責任者への連絡による指示・誘導に従って対応いたします。※場所により要調整

◆事故発生時　対応フローチャート

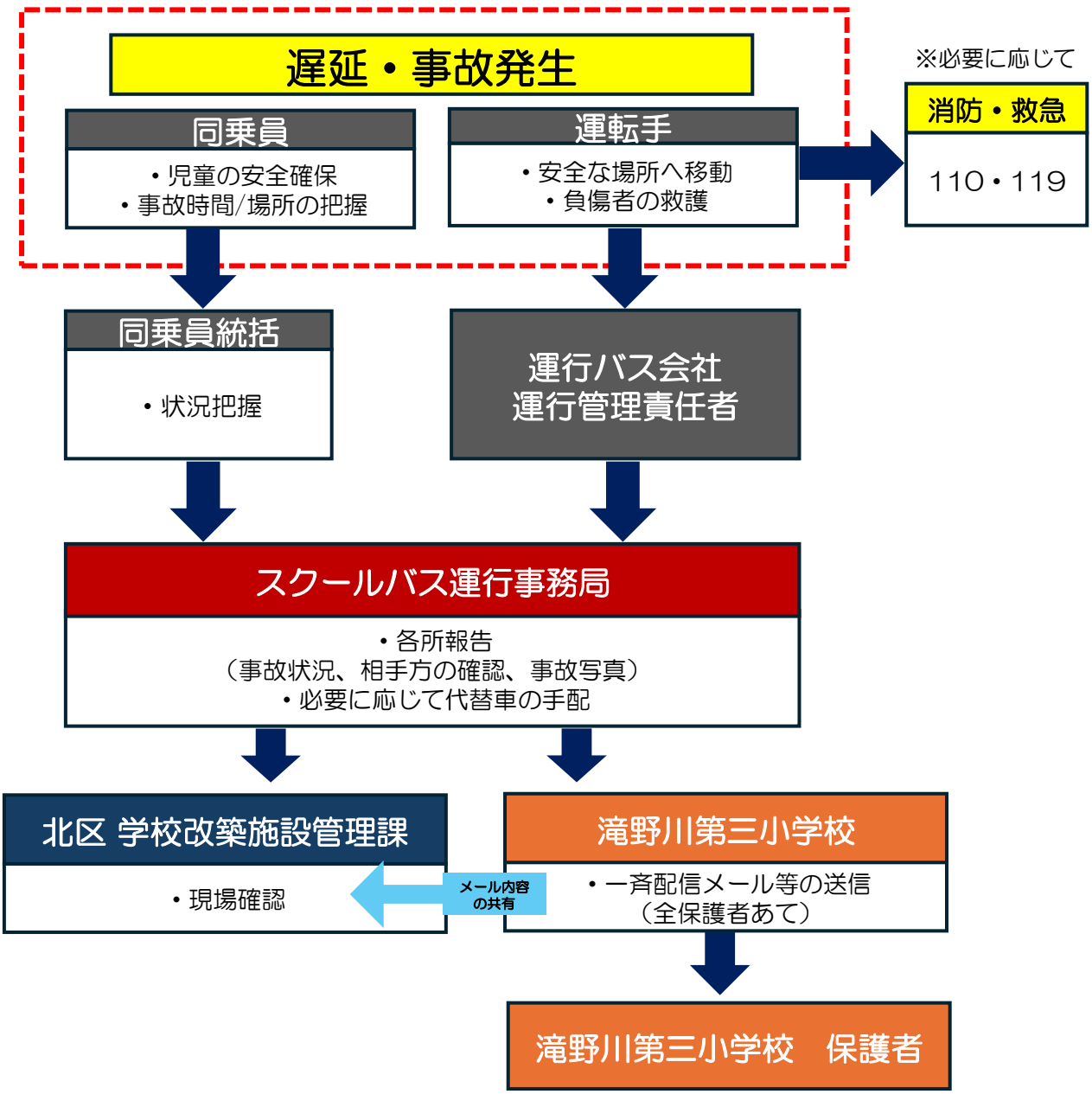

# 緊急時の連絡体制

2. 悪天候・天災等発生時について

・暴風警報や大雨洪水警報が発令され、学校が休校になる場合は、
適宜バスの運行の調整を行います。

・休校の判断は、前日または当日の天候等の状況を踏まえ、決定いたします。
休校となる場合は、休校の連絡と合わせてバスの運行情報についても
保護者の皆様にご連絡いたします。

## ◆悪天候・天災等発生時フローチャート

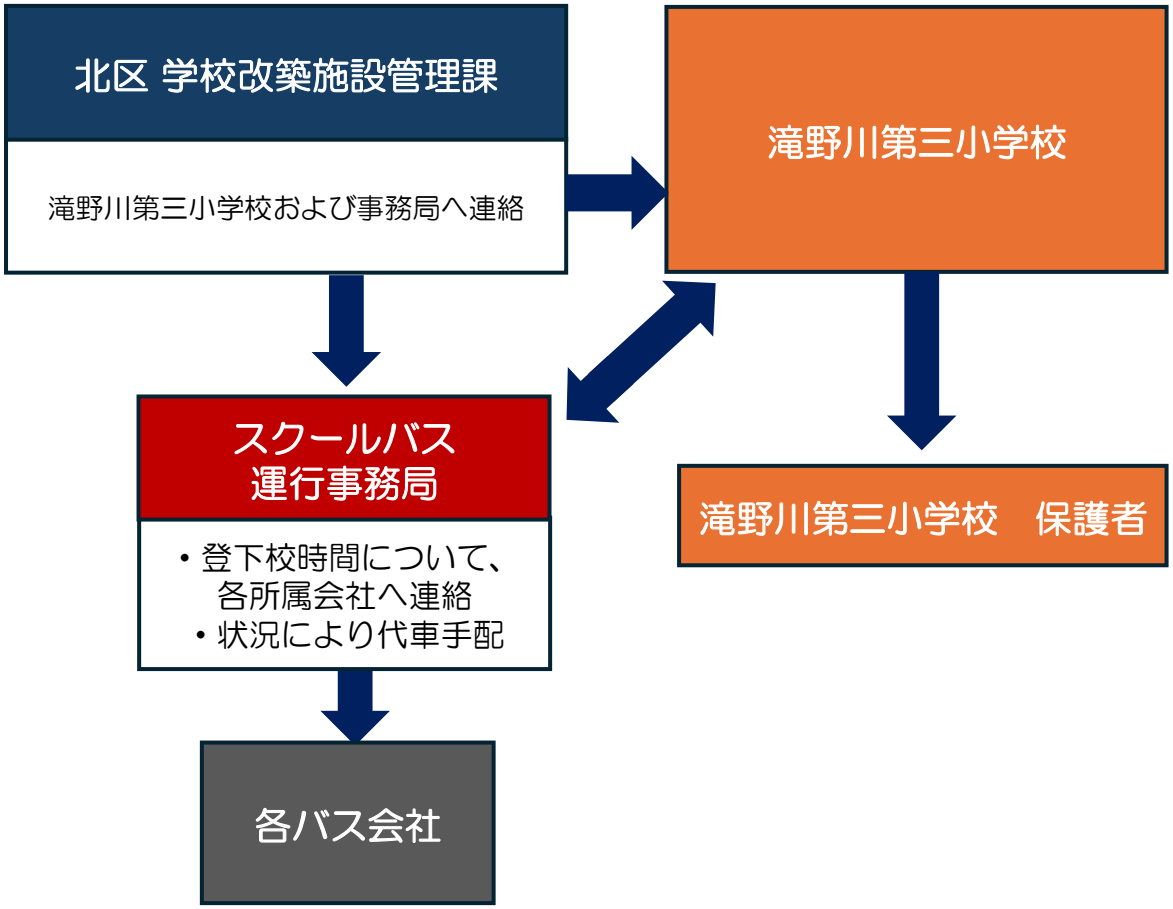

# 今後の検討事項

今回のスクールバス運用は、短期間での運用計画・体制構築であったため、
今後の運営状況・実態を踏まえて都度調整や変更を行っていきます。

本しおりも内容改善を行い、バージョンアップしたものを定期的に配信予定です。
また、以下の事項については今後継続して検討を行っていきます。

- 車酔い児童への対応
- のりばを増やす
- 移動時間の短縮
- 受験等のライフサイクルの対応
- 移動車内での過ごし方

ご不明な点やご意見・ご要望がございましたら、
学校改築施設管理課または学校にお問い合わせください。

【問合せ先】
北区教育振興部学校改築施設管理課
電話　03（3908）9277
FAX　03（3910）6885